

softjava
sistemas



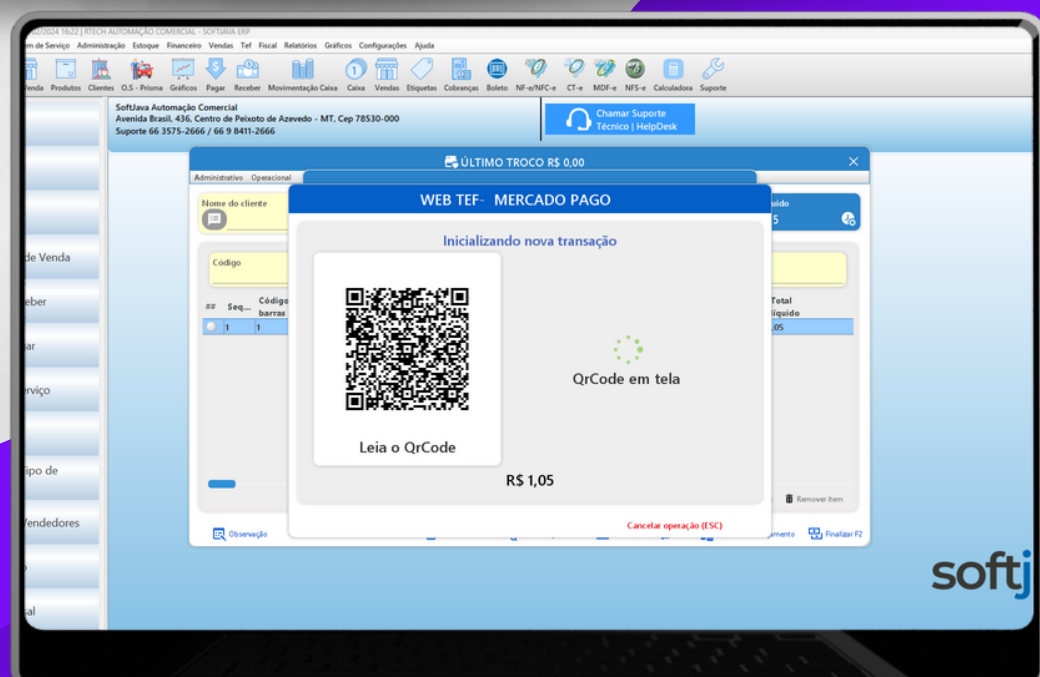

mercado
pago



MANUAL DE INTEGRAÇÃO

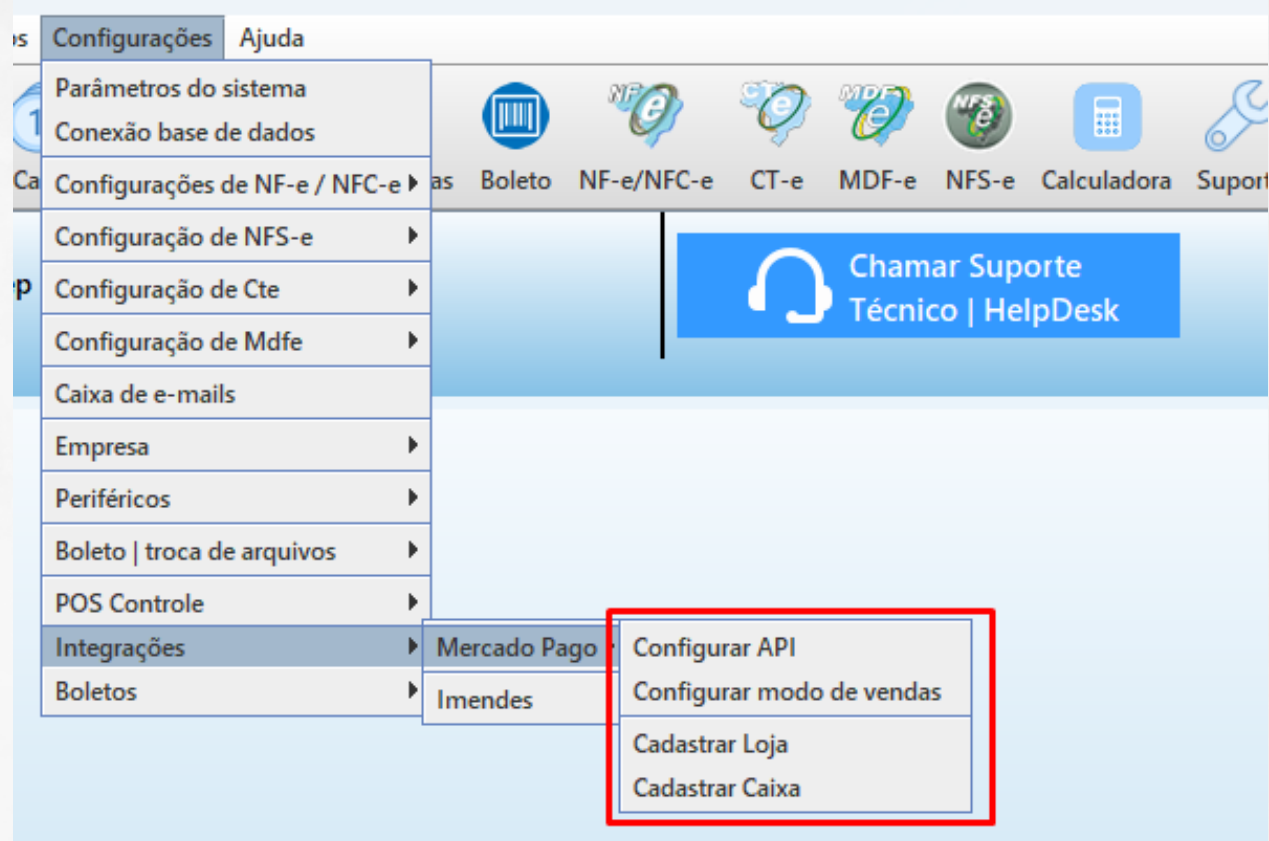
MERCADO PAGO

arrasta para o lado



softj

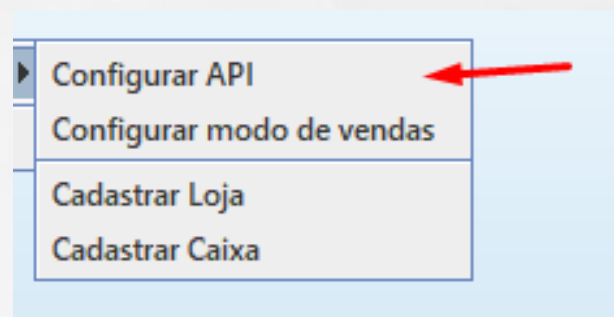
CONFIGURAÇÕES



Menu de acesso as configurações da integração com o mercado pago.



CONFIGURAÇÃO DA API



CONFIGURAÇÃO DE API MERCADO PAGO

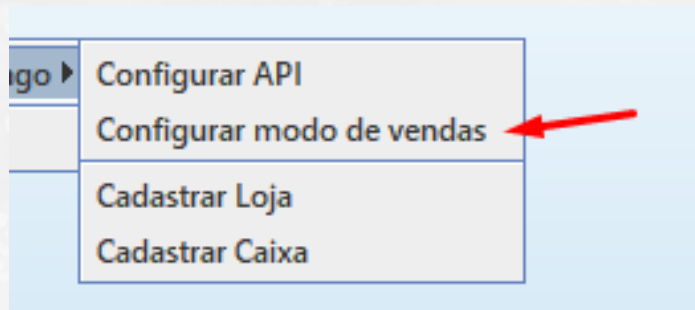
SELLER_ID	TG_CODE
507123	TG-65ccc37a33cf4f00010e52d9
ACCESS TOKEN	
APP_USR-5675053517815585-021609-d89c56691efd84b7f7	
REFRESH TOKEN	
TG-65cf6a28c935220001086397	

Fechar janela

Tela que permite a inserção de dados como SELLER_ID e TG-CODE, atualizar token e solicitar o 1º token



MODO DE VENDA PDV



CONFIGURAÇÃO DE MODO DE VENDAS - MP

Múltiplos POS

MÁQUININHA PADRÃO

Selecione a máquina

Identificador da máquina

CAIXA PADRÃO

Selecione o caixa

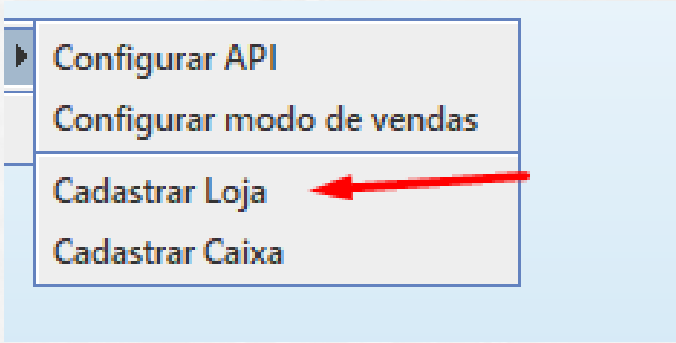
Identificador do caixa

Tela onde o técnico informa se deseja trabalhar com múltiplos pos ou usar um padrão, informando ele e o caixa!

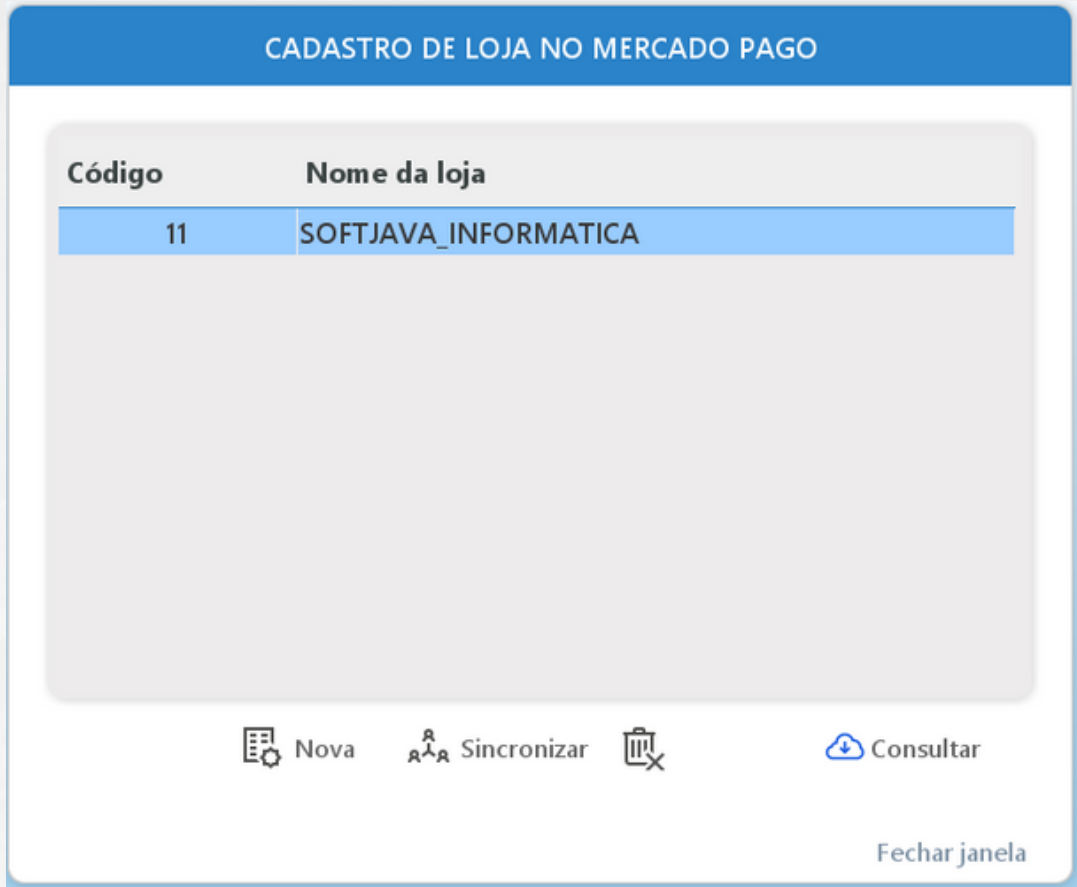
Permitindo mudar para modo PDV o POS selecionado.



CADASTRO DE LOJA



Tela para cadastrar a loja no mercado pago!



CADASTRO DE LOJA



The image shows a software interface. At the top, a menu is open with the following items: 'Configurar API', 'Configurar modo de vendas', 'Cadastrar Loja', and 'Cadastrar Caixa'. A red arrow points to 'Cadastrar Caixa'. Below the menu is a window titled 'CADASTRO DE CAIXA NO MERCADO PAGO'. Inside the window, there is a table with two columns: 'Código' and 'Nome do caixa'. The table contains one row with the code '15' and the name 'CAIXAPDV01'. At the bottom of the window, there are four buttons: 'Nova' (with a plus icon), 'Sincronizar' (with a refresh icon), 'Consultar' (with a magnifying glass icon), and 'Fechar janela'.

Código	Nome do caixa
15	CAIXAPDV01

Tela para cadastro de caixa no mercado pago, usado para transacionar pix!



CADASTRO DE TIPO DE PAGAMENTO

Cadastro de tipos de pagamentos

Novo Salvar Cancelar Remover

Código	Nome da forma de pagamento(Nome deve ser único)	Ordem	Dividir em (X)	Moeda
44	CARTAO CREDITO MP	0	1	REAL

Forma NFe(Código que será exibido na NFe) Intervalo de dias Número de parcelas % Pagamento venda Taxa cobrar na venda Dias Fat. Única

4 - CARTAO DE CREDITO	Buscar	0	1	0,00	0,00	0
-----------------------	--------	---	---	------	------	---

Gerar contas a receber
 Informar referência
 Imprimir comprovante para assinatura do cliente ?
 Usar crédito do cliente durante pagamento
 Aplicar desconto quando valor pago for menor que o total da operação
 Aplicar acréscimos quando valor pago for maior que o total da operação
 Verificar saldo do cliente na operação de venda ?

Permitir informar valor do pagamento maior que o total da venda
 Abrir gaveta
 Reg. de cheque
 Resgatar pontos do cliente
 Cobrar taxa direto no total da venda
 Cobrar taxa no total da venda
 Cobrar taxa valor

Receber conta Exibir pdv gourmet
 Gerar boleto
 Visualizar boleto após finalizar
 Enviar boleto por e-mail
 Solicitar liberação de uso
 Gerar fatura única
 Emitir NFC-e na Pré-Venda
 Emitir NFC-e no PDV
 Pagar conta
 Exibir baseado em valor total Exibir no EFD 1601

Informar cód. de autorização Cnpj integrador Bandeira Função TEF

Tipo cartão integração TEF 10573521000191 01=Visa CREDITO

Tipo de pagamento para Troca/Devolução Ativar TEF
 Criar Cobrança de integração (PIX) Tef Mercado Pago

Comando TEF Enviar Comando TEF

Tipo da cobrança de integração ASAAS_BOLETO Ativar atalho tecla 01 01 Valor para verificar total da venda 0,00 Cód. POS DINHEIRO

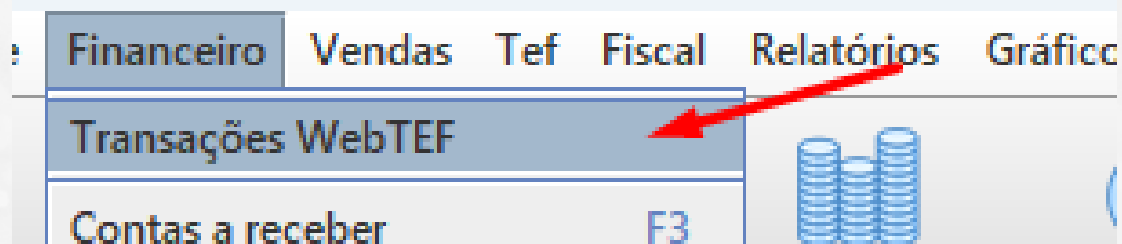
Código	Nome	Ordem	Forma de pagamento
45	PIX MERCADO PAGO	0	
46	CARTAO DEBITO MP	0	
44	CARTAO CREDITO MP	0	
1	DINHEIRO	0	
34	PIX SITEF	1	
2	CARTAO CREDITO	2	
3	CARTAO DEBITO	3	
16	PIX SICREDI	4	

Tela usada para informar que aquele tipo de pagamento será vinculado com o mercado pago, seja ele crédito, débito ou pix



TRANSAÇÕES WEB-TEF

COMERCIAL - SOFTJAVA ERP



LISTA DE TRANSAÇÕES WEB-TEF				
Código Pagamento	Número do Cupom	Data do pagamento	Valor do pagamento	Identificador
212	20240219082745	19-02-2024 08:27:45	R\$ 2,00	72703997270
211	20240219082351	19-02-2024 08:23:51	R\$ 1,15	72490645089
210	20240219082133	19-02-2024 08:21:33	R\$ 1,30	72490564869
209	20240219081731	19-02-2024 08:17:31	R\$ 1,20	72490383037
208	20240219081438	19-02-2024 08:14:38	R\$ 1,10	72703446352
207	20240219081335	19-02-2024 08:13:35	R\$ 1,00	72703361294
206	20240217190430	17-02-2024 19:04:30	R\$ 1,15	72635054190
204	20240217184947	17-02-2024 18:49:47	R\$ 1,36	72633994100
203	20240217184334	17-02-2024 18:43:34	R\$ 2,25	72633611818

At the bottom of the table, there are three buttons: 'Atualizar lista' (blue), 'Cancelar transação' (red), and a grey button with a plus sign icon.

Tela que permite listar as transações via Web-TEF com Mercado Pago, podendo realizar o estorno de uma transação ativa



VENDA COM WEB-TEF

SELEÇÃO DO PAGAMENTO

PRÉ-VENDA | ORÇAMENTO

Administrativo Operacional

Nome do cliente

Código

Seq... Código de barras

##	Seq...	Código de barras
1	1	

TOTAL DA OPERAÇÃO 1,05

Tipo de pagamento
CARTAO CREDITO MP

Valor pago
1,05

Valor faltando
-R\$ 1,05

1ª Parcela

<< < Fevereiro 2024 > >>

Dom	Seg	Ter	Qua	Qui	Sex	Sáb
				1	2	3
4	5	6	7	8	9	10
11	12	13	14	15	16	17
18	19	20	21	22	23	24
25	26	27	28	29		

Hoje: 19/02/2024 Limpar

Registrar Cheque Cheques registrados Remover pagamento Pagamento antecipado

Observação Pedidos Buscar orçamentos Condicional O.S Salvar como orçamento Finalizar F2

líquido 1,05

Total líquido 1,05

Remover item

Tela de vendas, onde selecionamos o tipo de pagamento, podendo realizar transações de acordo com o tipo selecionado, seja ele cartão de débito, crédito ou Pix.



TELA DE TEF



Tela que monitora todo registro do TEF, informando ao usuário os passos que ele deve seguir!



TELA DE CANCELAMENTO DA TRANSAÇÃO TEF



Tela que permite o cancelamento de uma transação em operação, validando se a mesma ainda não está na máquina POS, caso não esteja ele solicita a remoção dela para que não seja mais listada na pos.



TELA DE EXIBIÇÃO DO QR CODE DO PIX



Tela usada para exibir o QrCode do Pix para o usuário realizar o pagamento, em caso de existencia da impressora de cupom, pode-se imprimir um qrcode tambem para ajudar a simplificar a transação.



CONTATOS PARA INTEGRAÇÃO

<https://www.softjava.com.br>

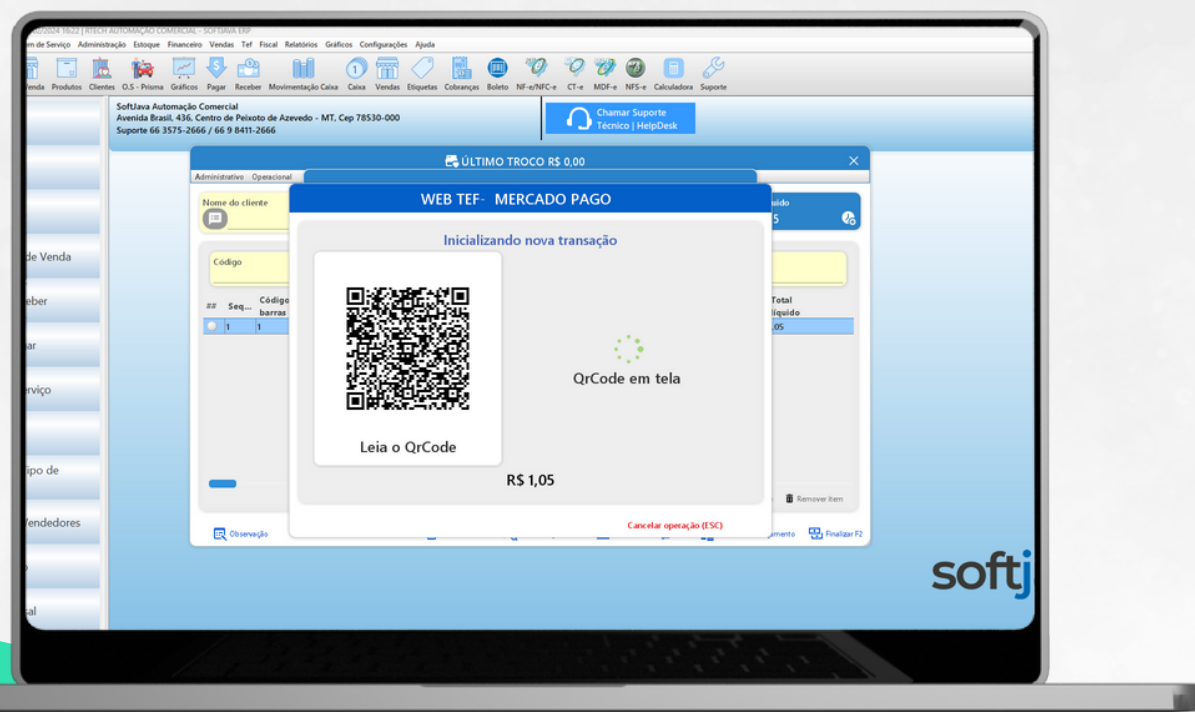
WhatsApp 66 9 8411-2666

Telefone : 0 66 2123-5209

e-mail : contato@softjava.com.br



SEJA VOCÊ TAMBÉM UM PARCEIRO MERCADO PAGO E SOFTJAVA SISTEMAS



softjava
sistemas